

gültig ab 01. August 2018

214 Uslar - Bodenfelde - Amelith





→ 214

Omnibusbetrieb Sallwey GmbH, Tel.: (0 55 44) 95 03-0

Am 24. und 31.12. Verkehr wie Samstag! Sind der 24. bzw. 31.12. ein Sonntag, gilt das Fahrplanangebot für Sonn- und Feiertage!

Am Tag der Zeugnisausgabe kann es bei einigen Fahrten zu geringfügigen Veränderungen kommen. Bitte informieren Sie sich rechtzeitig.

Die Fahrzeiten der Anschlusslinien entnehmen Sie bitte dem aktuellen Zug- bzw. Busfahrplan. Die Darstellung der Anschlusszeiten erfolgt ohne Gewähr.

Fahrtnummer	Montag bis Freitag																										
	5214 401	5214 403	5214 405	5214 407	5214 409	5214 233	5214 433	5214 437	5214 029	5214 411	5214 413	5214 213	5214 415	5214 417	5214 439	5214 419	5214 421	5214 423	5214 223	5214 431	5214 435	5214 225	5214 425	5214 027	5214 041		
Verkehrsbeschränkungen	S	S	S	S	S	F	S	S		S	S	F	S	S	S	S	S	S	T	F	S120	S120	F	S4		K	
Anmerkungen																											K
Uslar Bahnhof						7 39			9 39			11 39							13 39				15 39	15 39	17 39	19 39	
Uslar Auf der Höhe						7 40			9 40			11 40							13 40				15 40	15 40	17 40	19 40	
 210 ab Göttingen Bahnhof/ZOB						6 25			8 30			10 30	10 35		11 30				12 30	12 30	12 30	13 30	14 30	14 35	14 30	16 35	18 35
 210 an Uslar Neustädter Platz						7 16			9 28			11 21	11 26		12 21				13 21	13 23	14 28	15 21	15 26	15 21	17 26	19 26	
Uslar Neustädter Platz						7 42			9 42			11 32	11 42		12 32				13 32	13 42	15 02	15 22	15 42	15 42	17 42	19 42	
Uslar Kurze Straße						7 43			9 43			11 33	11 43		12 33				13 33	13 43	15 03	15 23	15 43	15 43	17 43	19 43	
Uslar Zur Schwarzen Erde			7 11	7 16		7 46		8 21	9 46			11 36	11 46		12 36			13 31	13 36	13 46	15 06	15 26	15 46	15 46	17 46	19 46	
Uslar Wiesenstraße			7 12	7 17		7 47		8 22	9 47			11 37	11 47		12 37			13 32	13 37	13 47	15 07	15 27	15 47	15 47	17 47	19 47	
Uslar Unterhütte			7 13	7 18		7 48		8 23	9 48			11 38	11 48		12 38			13 33	13 38	13 48	15 08	15 28	15 48	15 48	17 48	19 48	
Wiensen Bodenfelder Straße			7 15	7 20		7 50		8 25	9 50			11 40	11 50		12 40			13 35	13 40	13 50	15 10	15 30	15 50	15 50	17 50	19 50	
Vernawahlshausen Schwülmehalle						7 53			9 53			11 43	11 53		12 43				13 43	13 53	15 13	15 33	15 53	15 53	17 53	19 53	
Vernawahlshausen Schwülmehalle						7 54			9 54			11 44	11 54		12 44				13 44	13 54	15 14	15 34	15 54	15 54	17 54	19 54	
Vernawahlshausen Friedhof						7 55			9 55			11 45	11 55		12 45				13 45	13 55	15 15	15 35	15 55	15 55	17 55	19 55	
Lippoldsberg Abzw. Reha-Zent.						7 57			9 57			11 47	11 57		12 47				13 47	13 57	15 17	15 37	15 57	15 57	17 57	19 57	
Lippoldsberg Kreissparkasse						8 00			10 00			11 50	12 00		12 50				13 50	14 00	15 20	15 40	16 00	16 00	18 00	20 00	
Lippoldsberg Marktstraße						8 01			10 01			11 51	12 01		12 51				13 51	14 01	15 21	15 41	16 01	16 01	18 01	20 01	
Lippoldsberg Schule										11 10			12 10		12 57	13 12											
Bodenfelde Lippoldsberger Straße			7 21	7 26		8 03		8 31	10 03	11 12	11 53	12 03	12 12	12 53	12 59	13 14			13 42	13 53	14 03	15 23	15 43	16 03	16 03	18 03	20 03
Bodenfelde Bahnhofstraße						8 05			10 05	11 14	11 55	12 05	12 14	12 55	13 01	13 16			13 44	13 55	14 05	15 25	15 45	16 05	16 05	18 05	20 05
Bodenfelde Bahnhofstraße	6 28					7 30	8 06	8 06	10 06	11 15	11 59	12 06	12 15	12 59	13 02	13 17				14 01	14 06	15 26	15 46	16 06	16 06	18 06	20 06
Bodenfelde Sollingstraße	6 29					7 31	8 07	8 07	10 07			11 17	12 01		12 17	13 01	13 19			14 02	14 07	15 27	15 47	16 07	16 07	18 07	20 07
Bodenfelde Raiffeisenstraße	6 30		8 8	8 8	7 32	8 08	8 08	8 8	10 08	11 19	12 03	12 08	12 19	13 03	13 04	13 21			13 49	14 03	14 08	15 30	15 46	16 08	16 08	18 08	20 08
Bodenfelde Amelither Straße	6 31		8 8	8 8	7 33	8 09	8 09	8 8	10 09	11 20	12 04	12 09	12 20	13 04	13 05	13 22			13 50	14 04	14 09	15 31	15 47	16 09	16 09	18 09	20 09
Bodenfelde Schule			7 08	7 30	7 34			8 35		11 21	12 05		12 21	13 05	13 06	13 23			13 51			15 32	15 48				
Wahmbeck Bachstraße	6 36	7 13				8 14	8 14		10 14	11 26		12 14	12 26		13 28				14 09	14 14		15 53	16 14	16 14	18 14	20 14	
Wahmbeck Kurze Straße	6 37	7 15				8 15	8 15		10 15	11 27		12 15	12 27		13 29				14 10	14 15		15 54	16 15	16 15	18 15	20 15	
Wahmbeck Bachstraße						8 16	8 16		10 16	11 28		12 16	12 28		13 30				14 11	14 16		15 55	16 16	16 16	18 16	20 16	
Polier Ortsmitte						8 22	8 22		10 22	11 34		12 22	12 34		13 36				14 17	14 22		16 01	16 22	16 22	18 22	20 22	
Nienover Wildenhausweg						8 24	8 24		10 24	11 36		12 24	12 36		13 38				14 19	14 24		16 03	16 24	16 24	18 24	20 24	
Amelith Schulstraße						8 27	8 27		10 27	11 39		12 27	12 39		13 41				14 22	14 27		16 06	16 27	16 27	18 27	20 27	
Amelith Apfelstraße						8 30	8 30		10 30	11 42		12 30	12 42		13 44				14 25	14 30		16 09	16 30	16 30	18 30	20 30	
Schönhagen In der Spitze													12 43		13 45							16 10	16 10		18 31	20 31	
 510 ab Schönhagen In der Spitze													13 16		13 51							16 16	16 16		20 36	20 36	
 510 an Uslar Zur Schwarzen Erde													13 30		14 05							16 27	16 27		20 47	20 47	

Fahrtnummer	Samstag					
	5214 633	5214 611	5214 623	5214 625	5214 627	
Verkehrsbeschränkungen					W	
Anmerkungen	K	K	K	K	T	
Uslar Bahnhof					15 44	17 39
Uslar Auf der Höhe					15 45	17 40
 210 ab Göttingen Bahnhof/ZOB		9 30	13 35	14 35	16 35	
 210 an Uslar Neustädter Platz		10 28	14 29	15 29	17 28	
Uslar Neustädter Platz	7 07	10 29	14 32	15 47	17 42	
Uslar Kurze Straße				8 8	17 43	
Uslar Zur Schwarzen Erde				8 8	17 46	
Uslar Wiesenstraße					17 47	
Uslar Unterhütte	7 11	10 33	14 36		17 48	
Wiensen Bodenfelder Straße	7 13	10 35	14 38		17 50	
Vernawahlshausen Schwülmehalle		10 38	14 41		17 53	
Vernawahlshausen Schwülmehalle		10 39	14 42		17 54	
Vernawahlshausen Friedhof		10 40	14 43		17 55	
Lippoldsberg Abzw. Reha-Zent.		10 42	14 45		17 57	
Lippoldsberg Kreissparkasse		10 45	14 48		18 00	
Lippoldsberg Marktstraße		10 46	14 49		18 01	
Lippoldsberg Schule						
Bodenfelde Lippoldsberger Straße	7 20	10 48	14 51		18 03	
Bodenfelde Bahnhofstraße		10 50	14 53		18 05	
Bodenfelde Bahnhof		10 51	14 54		18 06	
Bodenfelde Bahnhofstraße		10 52	14 55		18 07	
Bodenfelde Sollingstraße						
Bodenfelde Raiffeisenstraße	7 22	10 53	14 56		18 08	
Bodenfelde Amelither Straße	7 23	10 54	14 57		18 09	
Bodenfelde Schule						
Wahmbeck Bachstraße		10 58	15 02		18 14	
Wahmbeck Kurze Straße		10 59	15 03		18 15	
Wahmbeck Bachstraße			15 04		18 16	
Polier Ortsmitte	7 27		15 10		18 22	
Nienover Wildenhausweg	7 29		15 12		18 24	
Amelith Schulstraße	7 32		15 15		18 27	
Amelith Apfelstraße	7 35		15 17		18 30	
Amelith Schulstraße					18 31	
Schönhagen In der Spitze					18 35	
 510 ab Schönhagen In der Spitze						
 510 an Uslar Zur Schwarzen Erde						

- F in den Ferien und an schulfreien Tagen
- S an Schultagen
- S4 Freitag an Schultagen
- S120 Montag bis Donnerstag an Schultagen
- W nicht am 24. und 31.12.
- K Kleinbus; begrenztes Platzangebot. Die Mitnahme von Fahrrädern und Kinderwagen sowie Gruppenfahrten sind nicht möglich.
- T LinienTaxi; begrenztes Platzangebot. Die Mitnahme von Fahrrädern und Kinderwagen sowie Gruppenfahrten sind nicht möglich.
- I Umstieg an der Haltestelle Uslar Zur Schwarzen Erde
- 88 nur zum Aussteigen

gültig ab 01. August 2018

214 Amelith - Bodenfelde - Uslar

← 214

Omnibusbetrieb Sallwey GmbH, Tel.: (0 55 44) 95 03-0

Am Tag der Zeugnisausgabe kann es bei einigen Fahrten zu geringfügigen Veränderungen kommen. Bitte informieren Sie sich rechtzeitig.

Die Fahrzeiten der Anschlusslinien entnehmen Sie bitte dem aktuellen Zug- bzw. Busfahrplan. Die Darstellung der Anschlusszeiten erfolgt ohne Gewähr.

Am 24. und 31.12. Verkehr wie Samstag! Sind der 24. bzw. 31.12. ein Sonntag, gilt das Fahrplanangebot für Sonn- und Feiertage!

Fahrtnummer	Montag bis Freitag																									
	5214 422	5214 402	5214 204	5214 404	5214 408	5214 410	5214 406	5214 412	5214 024	5214 426	5214 226	5214 428	5214 414	5214 444	5214 438	5214 228	5214 416	5214 418	5214 446	5214 430	5214 230	5214 440	5214 420	5214 448	5214 432	5214 232
Verkehrsbeschränkungen	S	S	F	S	S	S	S	S	S	F	S	S	S	S	S	F	S	S	S	S	F	S120	S120	S	S	F
Anmerkungen																										
Schönhagen Winterwiesenstraße					6 49																					
Schönhagen In der Spitze					6 50									12 15						13 52						15 46
Amelith Schulstraße					6 54									12 19						13 56						15 50
Amelith Apfelstraße				6 35	6 39									12 21						13 58						16 35
Amelith Schulstraße				6 36	6 40	6 57								12 22						14 36	14 36					16 36
Nienover Wildenhausweg				6 39	6 43	7 00			7 50	8 35	10 35	10 35	11 44	12 25						14 39	14 39					16 39
Polier Ortsmitte				6 41	6 45	7 02			7 54	8 39	10 39	10 39	11 48	12 27						14 41	14 41					16 41
Wahnbeck Bachstraße				6 47					7 56	8 41	10 41	10 41	11 50	12 27						14 41	14 41					16 41
Wahnbeck Kurze Straße	6 18	6 38		6 48			7 16	7 48	8 02	8 47	10 47	10 47		12 33					12 47							16 47
Wahnbeck Bachstraße	6 19	6 39		6 49			7 17	7 49	8 03	8 48	10 48	10 48		12 34					12 48							16 48
Bodenfelde Schule						7 07	7 22		8 04	8 49	10 49	10 49		12 35					12 49							16 49
Bodenfelde Amelither Straße	6 24	6 39		6 54	6 49		7 24	7 54	8 11	8 54	10 54	10 54	11 54	12 40					12 54	13 10	13 10					16 54
Bodenfelde Raiffeisenstraße	6 25	6 39		6 55	6 50		7 25	7 55	8 12	8 55	10 55	10 55	11 55	12 41					12 55	13 11	13 11					16 55
Bodenfelde Sollingstraße							7 27		8 14																	
Bodenfelde Bahnhofstraße	6 26	6 39		6 56	6 51		7 27	7 56	8 14	8 56	10 56	10 56	11 56	12 42					12 56		13 08	13 08				16 56
Bodenfelde Bahnhof	6 27	6 39		6 57	6 52		7 28	7 57	8 14	8 57	10 57	10 57	11 57	12 43					12 57		13 08	13 08				16 57
Bodenfelde Bahnhofstraße							7 30	7 58	8 17	8 58	10 58	10 58	11 58						12 58		13 11	13 11				16 58
Bodenfelde Lippoldsberger Straße							7 32	8 00	8 19	9 00	11 00	11 00	12 00	12 17					13 00	13 13	13 13					17 00
Lippoldsberg Schule							7 34		8 21																	
Lippoldsberg Marktstraße		6 52	7 02					8 02	9 02	11 02	11 02	12 02							13 02							17 02
Lippoldsberg Kreissparkasse		6 53	7 03					8 03	9 03	11 03	11 03	12 03							13 03							17 03
Lippoldsberg Abzw. Reha-Zent.		6 55	7 05					8 05	9 05	11 05	11 05	12 05							13 05							17 05
Vernawahlshausen Friedhof		6 58	7 07					8 07	9 07	11 07	11 07	12 07							13 07							17 07
Vernawahlshausen Schwülmebrücke		6 58	7 08					8 08	9 08	11 08	11 08	12 08							13 08							17 08
Vernawahlshausen Schwülmetalhalle		6 59	7 09					8 09	9 09	11 09	11 09	12 09							13 09							17 09
Wiensen Bodenfelder Straße		7 03	7 13	7 03				8 13	9 13	11 13	11 13	12 13	12 23						13 13	13 19	13 19					17 13
Uslar Unterhütte		7 05	7 15	7 05				8 15	9 15	11 15	11 15	12 15	12 25						13 15	13 21	13 21					17 15
Uslar Wiesenstraße		7 06	7 16	7 06				8 16	9 16	11 16	11 16	12 16							13 16	13 22	13 22					17 16
Uslar Bella Clava														12 27					13 10							
Uslar Zur Schwarzen Erde		7 09	7 19	7 09				8 19	9 19	11 19	11 19	12 19							13 14	13 19	13 25	13 23				17 19
Uslar Kurze Straße								8 21	9 21	11 21	11 21	12 21							13 21							17 21
Uslar Neustädter Platz								8 23	9 23	11 23	11 23	12 23							13 23							17 23
210 ab Uslar Neustädter Platz								8 32	9 32	11 32	11 32	12 32							13 32							17 32
210 an Göttingen Bahnhof/ZOB		8 24	8 24	8 24			9 24	10 30	12 24	12 24	13 24	13 24							14 24	14 24	14 24	14 24				18 24
Uslar Auf der Höhe																										17 25
Uslar Bahnhof																										17 26

Fahrtnummer	Samstag		
	5214 604	5214 626	5214 630
Verkehrsbeschränkungen			
Anmerkungen	K	K	K
Schönhagen Winterwiesenstraße			
Schönhagen In der Spitze			
Amelith Schulstraße			
Amelith Apfelstraße	7 35		15 17
Amelith Schulstraße	7 36		15 18
Nienover Wildenhausweg	7 39		15 21
Polier Ortsmitte	7 41		15 24
Wahnbeck Bachstraße	7 47		
Wahnbeck Kurze Straße	7 48	10 59	
Wahnbeck Bachstraße	7 49	11 00	
Bodenfelde Schule			
Bodenfelde Amelither Straße	7 54	11 05	15 27
Bodenfelde Raiffeisenstraße	7 55	11 06	15 28
Bodenfelde Sollingstraße			
Bodenfelde Bahnhofstraße	7 56		
Bodenfelde Bahnhof	7 57		
Bodenfelde Bahnhofstraße	7 58		
Bodenfelde Lippoldsberger Straße	8 00	11 08	15 30
Lippoldsberg Schule			
Lippoldsberg Marktstraße	8 02	11 10	
Lippoldsberg Kreissparkasse	8 03	11 11	
Lippoldsberg Abzw. Reha-Zent.	8 05	11 13	
Vernawahlshausen Friedhof	8 07	11 15	
Vernawahlshausen Schwülmebrücke	8 08	11 16	
Vernawahlshausen Schwülmetalhalle	8 09	11 17	
Wiensen Bodenfelder Straße	8 13	11 21	15 37
Uslar Unterhütte	8 15	11 23	15 39
Uslar Wiesenstraße			
Uslar Bella Clava	8 17	11 25	15 41
Uslar Zur Schwarzen Erde			
Uslar Kurze Straße			
Uslar Neustädter Platz	8 20	11 28	
210 ab Uslar Neustädter Platz	8 29	11 29	
210 an Göttingen Bahnhof/ZOB	9 24	12 24	
Uslar Auf der Höhe			
Uslar Bahnhof			15 43

F in den Ferien und an schulfreien Tagen
 S an Schultagen
 S120 Montag bis Donnerstag an Schultagen
 K Kleinbus; begrenztes Platzangebot. Die Mitnahme von Fahrrädern und Kinderwagen sowie Gruppenfahrten sind nicht möglich.
 T LinienTaxi; begrenztes Platzangebot. Die Mitnahme von Fahrrädern und Kinderwagen sowie Gruppenfahrten sind nicht möglich.
 U Umstieg an der Haltestelle Uslar Zur Schwarzen Erde
 ☒ nur zum Aussteigen